

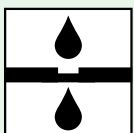
vdw 830

2K-PflasterfugenMörtel

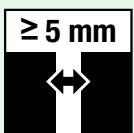
Für die farbige Gestaltung von Fugen bei Natursteinpflaster, Betonsteinen und Klinkerbelägen auf Terrassen, Wegen, Passagen und Garagenzufahrten.



für leichte Verkehrsbelastung



wasserdurchlässig



FB ≥ 5 mm

- schwarz



- orange



- grün



- gelb



- rot



GftK

Qualität für Profis

weitere Eigenschaften



- farbige Fugen, die nicht ausbleichen
- schnelle, preiswerte und dauerhafte Verfugung
- saubere Pflasterflächen
- wasserdurchlässig
- selbstverdichtend
- kehrsaugmaschinenfest

- abriebfest
- hoher Frost-/Tausalzwidestand
- dauerhaft verfüllte Fuge
- verminderte Unfallgefahr
- umweltverträglich
- Konsistenz einstellbar

Technische Daten

Beschreibung

Reaktionsharzgebundener, wasserdurchlässiger Pflasterfugenmörtel mit abgestufter Mineralkornmischung.

| | |
|--------------|--|
| Bindemittel: | zweikomponentiges, lösemittelfreies, wasseremulgierbares Epoxidharz |
| Fugenbreite: | durchgängig mindestens 5 mm |
| Fugentiefe: | mindestens 30 mm; bei befahrenen Flächen empfehlen wir volle Fugentiefe; bei Fugenbreiten ≥ 15 mm muss die Verfugungstiefe mindestens das Doppelte der Fugenbreite betragen |
| Lieferform: | 2 Flaschen, je 1 kg Harz/Härter, 25 kg Sack Mineralstoffgemisch |

Materialkennwerte

| | |
|------------------------|---|
| Biegezugfestigkeit: | ca. 5,0 N/mm ² |
| Druckfestigkeit: | ca. 15,0 N/mm ² |
| E-Modul: | ca. 3400 N/mm ² |
| Wasserdurchlässigkeit: | 5,08 · 10 ⁻³ m/s (bei 20 % Fugenanteil ca. 60 l/m ² /min) |
| Lagerstabilität: | 1 Jahr trocken und frostfrei |

Verarbeitungsdaten

| | |
|-----------------------|--|
| MV der Komponenten: | A : B : Sand = 1 : 1 : 25 |
| Verarbeitungszeit: | ca. 15 Minuten bei 20 °C nach Materialaufbereitung |
| Außentemperatur: | mind. 7°C, max. 30°C |
| Untergrundtemperatur: | mind. 7°C, max. 30°C |
| Mörteltemperatur: | mind. 7°C, max. 30°C |


Umwelt

| | | | |
|--------------------------|--------------------|------------------------|---------------------|
| Wassergefährdungsklasse: | Harz-Komponente: | WGK 2 | (klare Flüssigkeit) |
| | Härter-Komponente: | WGK 2 | (gelbe Flüssigkeit) |
| Entsorgungsschlüssel: | Harz-Komponente: | 080410, 080413, 080499 | (klare Flüssigkeit) |
| | Härter-Komponente: | 080410, 080499 | (gelbe Flüssigkeit) |

Verbrauchsmengen

Die in der Tabelle angegebenen Verbrauchsmengen beziehen sich auf allseitig geschnittene Steine als Reihenpflaster und auf unsere langjährige Erfahrung. Durch die natürliche Form der Pflastersteine und andere Verlegemuster können sich Abweichungen ergeben. In Zweifelsfällen Verbrauch durch Probeflächen ermitteln. Die Verbrauchswerte beziehen sich auf eine Fugentiefe von **10 mm** und müssen mit der tatsächlichen Fugentiefe multipliziert werden. **Nutzen Sie auch unseren Verbrauchsrechner unter:**

www.gftk-info.de/verbrauchsrechner



| | Abmessungen in mm | | ca. Verbrauch kg/m ² bei Fugenbreiten, bei 10 mm Fugentiefe | | |
|-----------------------|-------------------|-------|--|-------|-------|
| | Breite | Länge | 5 mm | 10 mm | 15 mm |
| Mosaikpflaster | 40 | 40 | 3,3 | 6,0 | 8,2 |
| | 50 | 50 | 2,7 | 5,0 | 6,9 |
| | 40 | 60 | 2,8 | 4,8 | 7,1 |
| Kleinpflaster | 100 | 120 | 1,3 | 2,5 | 3,6 |
| | 100 | 100 | 1,4 | 2,7 | 3,9 |
| | 80 | 100 | 1,6 | 3,0 | 4,3 |
| | 60 | 80 | 2,0 | 3,8 | 5,4 |
| Großpflaster | 160 | 180 | 0,9 | 1,7 | 2,4 |
| | 140 | 180 | 0,9 | 1,8 | 2,6 |
| | 120 | 160 | 1,1 | 2,0 | 3,0 |

Verarbeitung



Fläche rückstandsfrei reinigen und vornässen



Mineralstoff vorlegen



Bindemittelkomponenten zugeben



max. 1 l Wasser hinzufügen und homogen anmischen



Mörtel einarbeiten



mittels feuchtem Besen abfegen



Nachbehandlung beachten!

Voraussetzungen:

Standfester, tragfähiger, dauerhaft wasserdurchlässiger Untergrund, Fugentiefe ≥ 30 mm (bei befahrenen Flächen volle Fugentiefe), Fugenbreite durchgängig ≥ 5 mm, Außen- und Objekttemperatur mind. 7°C , max. 30°C .

Testfläche:

Bei Natur- und Betonsteinbelägen kann es durch den Kontakt zwischen **vdw 830 PflasterfugenMörtel Color** und der Steinoberfläche zu optischen Veränderungen, wie zum Beispiel Dunkelfärbung und/oder Fleckenbildung kommen. Generell empfehlen wir eine **Testfläche** anzulegen.

Gegebenenfalls empfehlen wir die Verwendung von **vdw 950 Steinschutz 3 in 1**.

Vorbereitung:

Oberfläche des zu verfugenden Objektes rückstandsfrei reinigen.

Vornässen:

Fläche satt vornässen. Beim Vornässen, Mischen und Abreinigen generell sauberes und kaltes Leitungswasser verwenden!

FugenMörtel mischen:

Mineralstoff, Inhalt der Flaschen und bis zu 1 Liter Wasser zugeben und homogen mischen.

Verfüllen der Fugen:

Mörtel mit Hartgummischieber vollflächig über den nassen Belag ziehen und intensiv in die Fugen einarbeiten.

Abfegen/Reinigen:

Überschüssigen, erdfeuchten Mörtel nach ca. 15–20 Minuten (bei 20°C) bis zur vollständigen Entfernung von der Oberfläche mit **feuchtem** Kokosbesen abfegen. Mörtelreste nicht in noch offene Fugen einkehren. Besen häufig in Wasser reinigen.

Nachbehandlung:

Die folgenden Punkte beziehen sich auf eine Temperatur von 20 °C und 65 % relative Luftfeuchte (hohe Temperaturen verkürzen, niedrige Temperaturen verlängern die Aushärte- und Regenschutzzeit). Absperrung der frisch verfugten Flächen über einen Zeitraum von mindestens 12 Stunden. Danach sind die Flächen begehbare. Schutz der frisch verfugten Flächen vor Feuchtigkeit während eines Zeitraumes von mindestens 12 Stunden (Folie nicht direkt auf die Pflasterfläche legen, für Unterlüftung sorgen). Endgültige Verkehrsfreigabe der Flächen nach 7 Tagen. Prinzipiell sollte vor der Inbetriebnahme der Flächen eine Festigkeitsprüfung erfolgen.

Wichtige Hinweise

Untergrund

vdw 830 PflasterfugenMörtel Color kann als Fugenmaterial keine Setzungen aus dem Untergrund auffangen. Untergrund, Unterbau und Oberbau müssen entsprechend der zu erwartenden Verkehrsbelastung ausgelegt sein.

Bettung

- **Belastung durch Fußgänger:** Verlegung der Pflaster- bzw. Plattenbeläge im standfesten, drainfähigen Sand- oder Splittbett ausreichend. Besser: Verlegung der Platten im drainfähigen Beton- oder Mörtelbett, wir empfehlen **vdw 480 BettungsCompound** oder **vdw 490 TrassdrainMörtel** und **vdw 495 Universal-HaftBrücke**, da sonst eine vermehrte Rissbildung auftreten kann.
- **Belastung durch Kraftfahrzeuge:** Verlegung von Pflaster- bzw. Plattenbelägen im drainfähigen Beton- oder Mörtelbett entsprechend der auftretenden Belastung erforderlich – wir empfehlen **vdw 480 BettungsCompound** oder **vdw 490 TrassdrainMörtel** und **vdw 495 Universal-HaftBrücke**.

Fugen

- **Mindestfugentiefe:** Die Mindestfugentiefe für **vdw 830 PflasterfugenMörtel Color** beträgt 30 mm, bei befahrenen Flächen volle Fugentiefe. Bei der Verfugung von Plattenbelägen, die im drainfähigen Mörtelbett mit Haftbrücke verlegt wurden, kann im fußläufigen Bereich die Mindestfugentiefe auf 20 mm reduziert werden.
- **Mindestfugenbreite:** Die Mindestfugenbreite für **vdw 830 PflasterfugenMörtel Color** beträgt 5 mm.
- Bei Fugenbreiten ≥ 15 mm muss die Verfugungstiefe mindestens das Doppelte der Fugenbreite betragen.
- Fasen bei Platten- und Klinkerbelägen müssen freigelegt werden, da keine ausreichende Haftung gewährleistet ist.
- Bewegungsfugen sind den Baugrundsätzen entsprechend anzuordnen. Fugen aus dem Untergrund und im Anschluss an Bauwerke sind zu übernehmen. Verfugung mit elastischem Fugenmaterial. Wir empfehlen das **vdw Dehnungsfugenset**.

Mit diesen Hinweisen wollen wir aufgrund unserer Versuche und Erfahrungen nach bestem Wissen beraten. Eine Gewährleistung für das Arbeitsergebnis im Einzelfall können wir jedoch wegen der Vielzahl der Verwendungsmöglichkeiten und der außerhalb unseres Einflusses liegenden Lagerungs- und Verarbeitungsbedingungen unserer Produkte nicht übernehmen. Eigenversuche durchführen. Unser technischer Beratungsdienst steht Ihnen unter der kostenlosen Rufnummer 0 800 / 800 850 800 oder unter Technik@gftk-info.de stets zur Verfügung. Änderungen vorbehalten.

Bitte beachten Sie in jedem Fall unseren ausführlichen Prospekt „Anwendungstechnische Hinweise“. Diesen können Sie bei Ihrem Händler oder direkt bei uns anfordern!

Eine unmittelbare rechtliche Haftung kann weder allein aus den Hinweisen dieser Produktinformation noch aus einer mündlichen Beratung abgeleitet werden, es sei denn, dass der Inhalt der Beratung von uns ausdrücklich schriftlich bestätigt wird. Mit Erscheinen dieser Produktinformation verlieren alle vorherigen ihre Gültigkeit.

Rheinbach-Flerzheim im Januar 2019

vdw

Mörtelsysteme

Sicher bauen im System!

vdw

FugenMörtel

vdw

HaftBrücke

vdw

BettungsMörtel

Nutzen Sie unsere kostenfreie Servicehotline:

Tel.: 08 00/800 850 800

Wir stehen Ihnen gern bei Ihrem Projekt zur Seite!

oder per E-Mail: technik@gftk-info.de



facebook.de/gftkmbh



twitter.com/gftk_mbh

Ihr Ansprechpartner

**Gesellschaft
für technische Kunststoffe mbH**
Kottenforstweg 3
D-53359 Rheinbach-Flerzheim

Telefon: +49 (0) 22 25 / 9157-0
Telefax: +49 (0) 22 25 / 9157-60
mail@gftk-info.de
www.gftk-info.de